


Datenblatt

STORMBOARD

Accessories



StormBoard

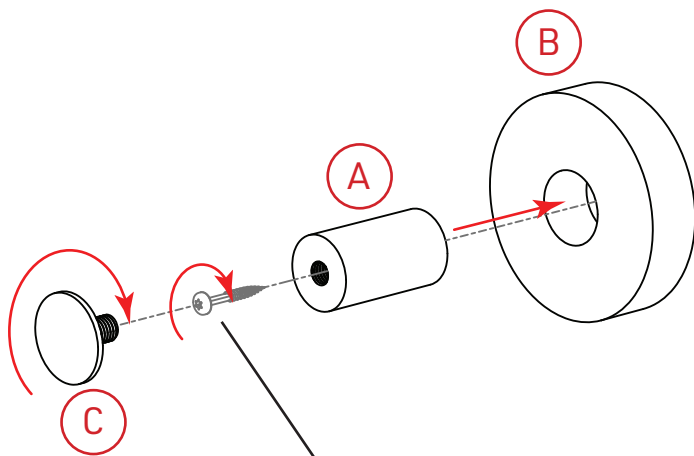
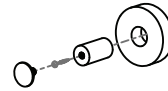
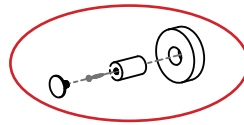
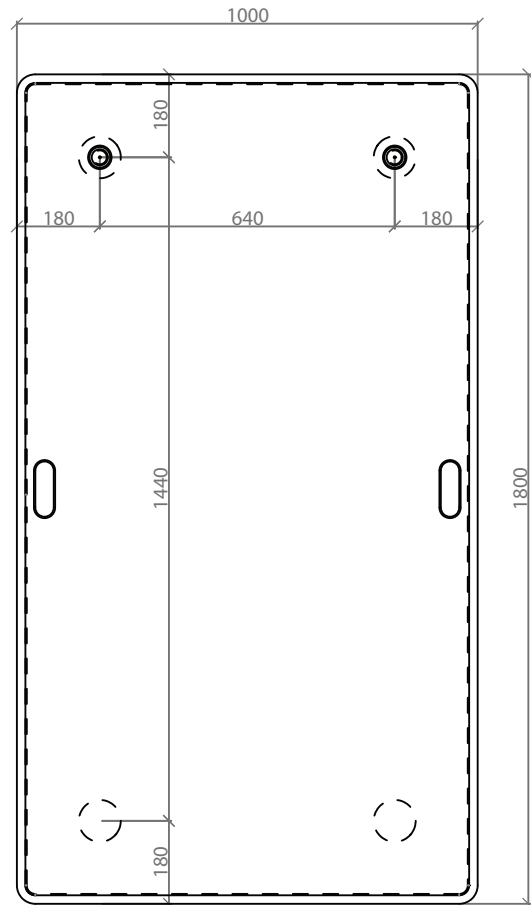
Montageanleitung

1.

Schraube die Wandhalterungen (A) an die Wand (Positionen in der nebenstehenden Masszeichnung ersichtlich). Stecke die Distanzringe (B) über die Wandhalterungen (A). Schraube die Abdeckungen (C) an die Wandhalterungen (A).

2.

Klebe die Distanzstücke (D) an die Wand, die Positionen sind in der nebenstehenden Masszeichnung ersichtlich.



Die Schrauben sind nicht im Lieferumfang enthalten.

